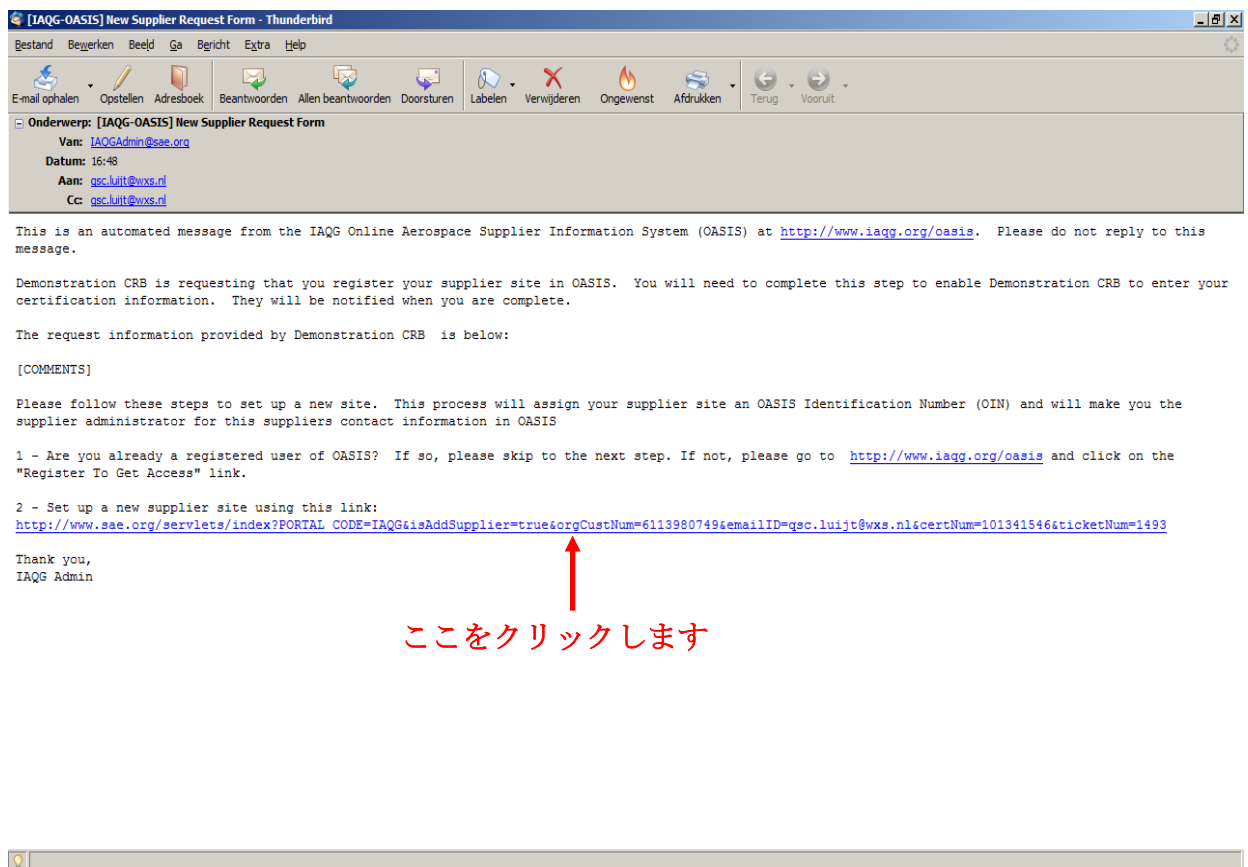


OASIS 受審組織情報登録マニュアル

初回登録の SJAC での登録作業開始時に、SJAC での OASIS の操作によって、受審組織のご担当者 (OASIS 管理者) メールアドレス宛に下記の電子メール(英文)が届きます。

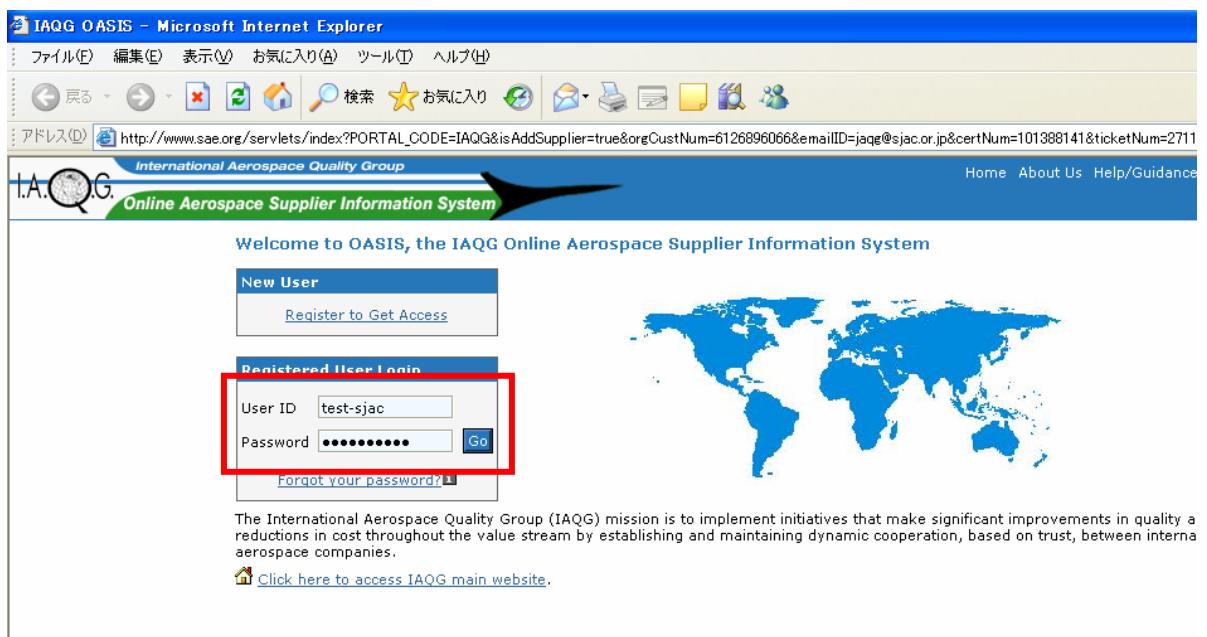
(なお、再認証/サーベイランスの SJAC での登録作業開始時に、OASIS 上に追加認証サイト(追加認証事業所)がない場合も同様の手順となります。)



電子メール内のリンク先をクリックすると、次頁の OASIS ログイン画面に導かれます。




受審組織様の OASIS 管理者様のユーザーID とパスワードを入力します。
(ユーザーID とパスワードは OASIS 管理者ご自身で決めて下さい。)



すると次頁画面になります。


Add Supplier

This data entry screen is used to add approved Suppliers to the OASIS database. After all of the data has been entered, click on **Add Supplier** to save the data.

Note: Each Supplier site should be added as a separate supplier record. Click on icon for an example: 

Supplier Details

* denotes required fields

Sector *	Asia ▼	Asia を選択
Organization Name *	Dummy-sup <input style="width: 90%;" type="text"/>	受審組織名
Sort Name 	Dummy-sup <input style="width: 90%;" type="text"/>	受審組織名(任意、検索用)
Department/Division	Head Office	部門名/事業所名(任意)
Suite/Apartment	<input style="width: 90%;" type="text"/>	住所(部屋/建物名)(任意)
Street *	4, Akasaka, Minato-ku,	住所(丁目-番-号, 町名/区名等)
City *	Tokyo	住所(市)
Country *	Japan ▼	Japan を選択
State/Province	<N/A> ▼	N/A を選択
Postal Code	<input style="width: 90%;" type="text"/>	郵便番号(任意)
First Certification Date	<input style="width: 90%;" type="text"/> (mm/dd/yyyy)	認証取得日(月/日/西暦年)(任意)

Contact Details

受審組織の連絡先情報(OASIS 管理者と同じである必要はない)

Note: The below contact is who will be visible in the "Certified Supplier Directory" if you select the below "Contact Information can be shared publicly" option. This contact can be separate from the OASIS supplier administrators, who will have access to additional administration applications in OASIS.

Org. Email	<input style="width: 90%;" type="text"/>	電子メールアドレス(任意)
Phone *	03 - 3 <input style="width: 20%;" type="text"/> 0 <input style="width: 20%;" type="text"/> ext <input style="width: 20%;" type="text"/>	電話番号
Fax *	03 - 3 <input style="width: 20%;" type="text"/> 0 <input style="width: 20%;" type="text"/> ext <input style="width: 20%;" type="text"/>	FAX 番号
Web Address	http:// <input style="width: 90%;" type="text"/>	ウェブアドレス(URL)(任意)
First Name *	Test <input style="width: 90%;" type="text"/>	名前
Middle Name	<input style="width: 90%;" type="text"/>	ミドルネーム(任意)
Last Name	S <input style="width: 90%;" type="text"/>	苗字(任意)
Contact information can be shared publicly? *	<input checked="" type="radio"/> Yes <input type="radio"/> No	どちらかを選択(*1)

(*1)Yes: Certified Supplier Directory に公開、No:非公開

*If selected, the above contact information will be visible in the Certified Supplier Directory

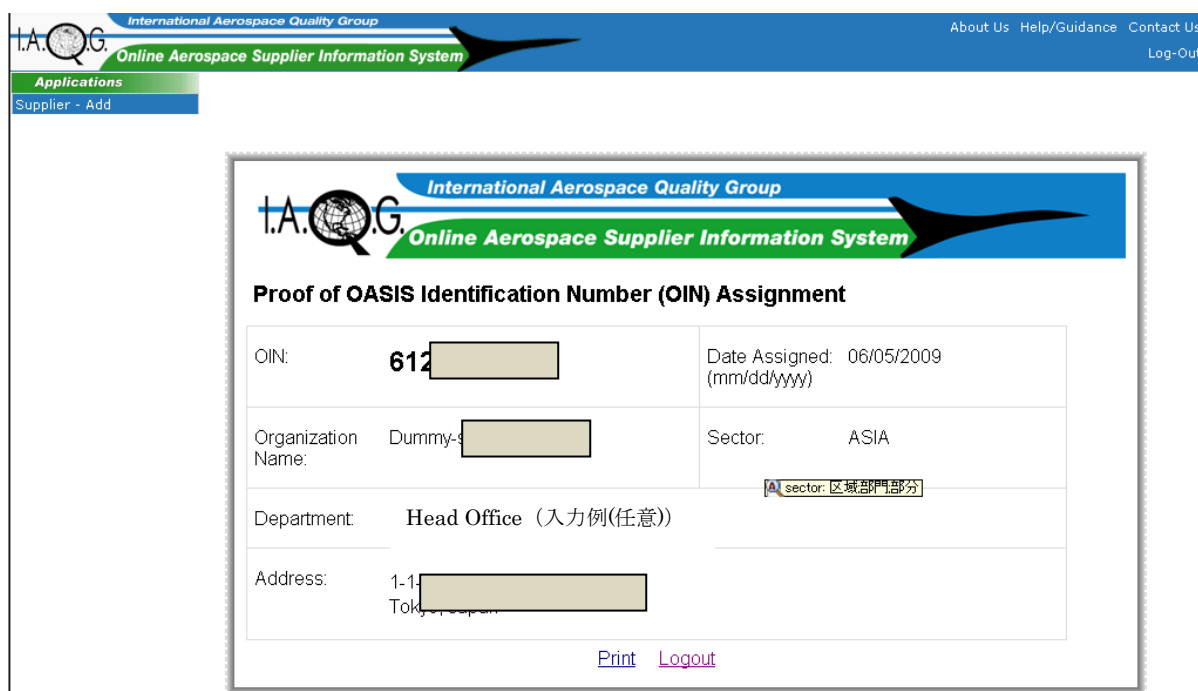
Add Supplier
Reset

*マークは入力必須となります。必要事項をご入力下さい。(必ず英文(半角文字)で記入)
 入力が終わったら画面下にある Add Supplier ボタンを押します。

次の確認画面が出た場合は「OK」を押して下さい。



すると次頁画面が出て登録終了となります。



以上で受審組織様の組織情報入力作業は終了です。(なお複数の認証事業所があり、追加の電子メール(英文)で入力を要求された場合は、6頁の作業を実施して下さい。)

ログインしたユーザーIDの方がこの組織(または事業所)のOASIS管理者にセットされます。(次頁の電子メールがログインしたユーザーIDの方に届きます。)

差出人: IAQGAdmin@sae.org <IAQGAdmin@sae.org>
日時: 2009年6月6日 7:48
宛先: jaqg@sjac.or.jp <jaqg@sjac.or.jp>
件名: [IAQG-OASIS] Supplier Admin Setup

This is an automated email from IAQG OASIS (Online Aerospace Supplier Information System) at <http://www.iaqg.org/oasis>.

You have been linked to the below organization as the OASIS Supplier Site Data Administrator.

OIN: 6126
Site: Dumm
Address: [Redacted]

Org. Email
Phone: (0
Fax: (03) [Redacted]

The next time you log into OASIS you will have access to the following applications:

"Help-Supplier" - Online help for using OASIS

"Manage Data Access" - If the above supplier site has been issued a certificate by one of the approved registrars, it will be listed in the Certified Supplier Directory in OASIS (bottom left menu). You can use this "Manage Data Access" application to manage access to the Assessment Results Summary (ARS) information that has been entered for your organization by the issuing certification body (CB). You can also use this application to grant access to the ARS details for yourself. Once access is granted, you will need to log out/in and then view the ARS details in the Certified Supplier Directory.

"Supplier Edit" - Using this application to edit the contact information about your organization.

"Users-Manage" - Use this application to manage access to any of the above applications. This is the "administration" application for OASIS.

Please read the "Help-Supplier" or reply to this email if you have any questions.

Best Regards,

追加のサイト（認証事業所）の受審組織情報の入力方法

複数のサイト（認証事業所）がある場合で、**1頁と同様の追加電子メール(英文)で追加入力を要求された場合**は、1頁～4頁と同様の手順で追加サイト（認証事業所）の情報を入力して下さい。（追加電子メールが送付されない限り、受審組織様はデータを入力できません。）

追加サイト名（追加事業所名）は、「Department/Division」欄に入力して下さい（必須）。

なお、追加電子メール1件につき、1件の追加サイトしか入力できませんのでご注意ください。

（すなわち、追加サイト数と同数の追加電子メールが受審組織宛に送付される。）

また、**ログインしたユーザーIDの方がこの追加サイトの OASIS 管理者にセットされます。**

追加サイトの入力課程（3頁での「OK」を押した後）で以下の確認画面が出た場合は、「**Continue To Add Supplier**」を押して下さい。（同様の会社名が OASIS 上に存在する場合の確認画面）

Applications
Supplier - Add

Add Supplier - Potential Duplicate

The supplier site you entered is similar to the below supplier(s) already in OASIS.
Please review this list to see if your supplier site is already in OASIS.
If the site you want is below, please follow the "[IAQG OASIS Supplier Administrator Request](#)" to become an administrator for this site.

If you do not see your supplier site below, "Continue To Add Supplier"

Search Results	
Dummm	Tokyo, Japan OIN:(61

[Continue To Add Supplier](#) [Return](#)

以下の画面が出れば、追加サイト1件分の登録終了です。

International Aerospace Quality Group
Online Aerospace Supplier Information System

Proof of OASIS Identification Number (OIN) Assignment

OIN:	61	Date Assigned:	06/24/2009 (mm/dd/yyyy)
Organization Name:	Dummm	Sector:	ASIA
Department:	Sample works		
Address:	1-1 Tok		

[Print](#) [Logout](#)

(参考)

なお、再度 OASIS にログインしなおすと、以下のように追加サイトが「Organizations」に追加されます。

The screenshot shows the OASIS website interface. The top navigation bar includes 'Log-Out', 'Home', 'About Us', 'Contact Us', 'Edit Login', 'Edit Profile', 'Edit Address', and 'Help/Guidance'. The left sidebar menu is titled 'Organizations' and contains a search box with 'Dum' and '1-1' entered, and a 'More' link circled in red. Below the search box are links for 'Applications', 'Data Search', and 'SCMH'. The main content area displays a 'Hello Test-user SJAC' message and a welcome message. A world map is visible on the right, with links for 'Disclaimer', 'Privacy Policy', and 'Terms of Use'. An 'Important Modifications' section is highlighted in a grey box, containing a list of four items and a summary link.

This screenshot is similar to the one above, but the 'Organizations' search box now includes a new entry '1-1-1 Tokyo' below the previous entries. The 'More' link remains circled in red. The rest of the page content, including the navigation bar, main text, world map, and 'Important Modifications' section, is identical to the previous screenshot.